
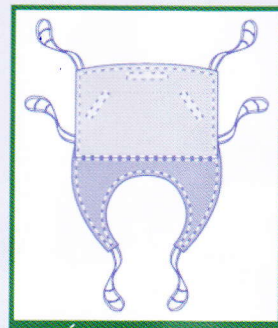


Modèle 610
Position inclinée recommandée

 **Incliné**

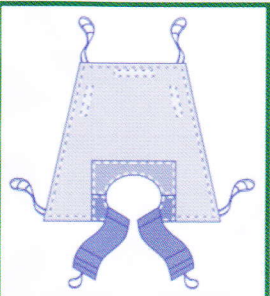
- SPÉCIFICATIONS**
- Idéal pour les transferts en position inclinée
 - Toile de type hamac
 - Conçue pour être laissée sous le bénéficiaire
 - Convient au cas d'amputation
 - Avec ou sans trou d'aisance
 - Grandeur : petit, moyen, large, X-large



Modèle 620
Confortable en position assise

 **Assis**  **Incliné**

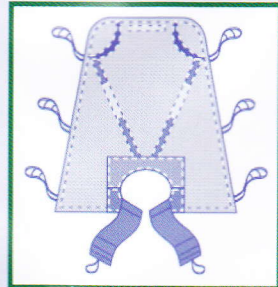
- SPÉCIFICATIONS**
- Forme arrondie aux jambes pour plus de confort
 - Enveloppe bien le bénéficiaire
 - 6 points d'attache - Meilleure stabilité
 - Idéale pour personnes obèses (rondes) ou confuses
 - Rembourrage au siège et aux jambes
 - Grandeur : petit, moyen, large, X-large



Modèle 630
Position assise ou semi-inclinée
Idéale pour personne ayant un tonus au niveau de la tête
Très polyvalente

 **Assis**  **Incliné**

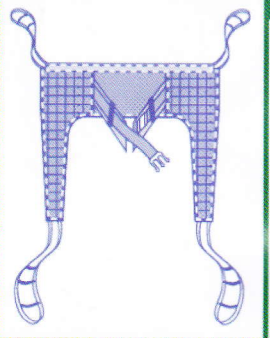
- SPÉCIFICATIONS**
- Double cuissardes
 - Très versatile, offrant trois positions possibles au niveau des jambes soit : séparée, croisée, hamac
 - Sans support de tête
 - Rembourrage au siège et aux jambes
 - Grandeur : petit, moyen, large, X-large



Modèle 690
Position assise ou inclinée
Idéale pour la plupart des personnes
Très polyvalente

 **Assis**  **Incliné**

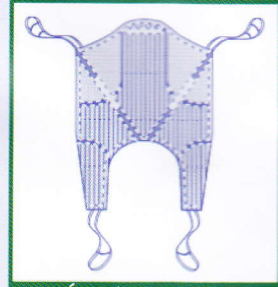
- SPÉCIFICATIONS**
- Double cuissardes
 - Très versatile, offrant trois positions possibles au niveau des jambes soit : séparée, semi-séparée, hamac
 - Avec support de tête et 6 points d'attaches, pour plus de sécurité
 - Convient aux personnes amputées ou/et spastiques
 - Rembourrage au siège et aux jambes
 - Grandeur : petit, moyen, large, X-large




Modèle 470
Nécessite un tonus au niveau des membres supérieurs
Position assise fortement recommandée

 **Assis**

- SPÉCIFICATIONS**
- Toile hygiénique
 - Dégagement complet permettant de baisser la culotte sans difficulté
 - Transfert à la toile ou à la chaise d'aisance
 - Appui confortable rembourré, pourvue d'une ceinture de sécurité avec attache au niveau du thorax
 - Grandeur universelle



Modèle 2000
Position assise recommandée
Parfaite pour une mise en place et un retrait rapide
Idéal pour amputés

 **Assis**

- SPÉCIFICATIONS**
- Flexi-toile
 - Facilité de mise en place et retrait
 - Charpente dorsale mince qui répartit la pression sur une plus grande surface
 - Spécialement conçue pour mobiliser le bénéficiaire en position assise avec le croisement des sangles, pour un maximum de stabilité
 - Recommandée pour les personnes hypotoniques, les personnes ayant la peau fragile et les personnes anxieuses
 - Grandeur : petit, moyen, large, X-large



NOUVEAU
Modèle 3624
Position assise ou semi-inclinée
Très polyvalente



 **Assis**  **Incliné**

- SPÉCIFICATIONS**
- Profilée pour être laissée en place
 - Double cuissardes
 - Très versatile, offrant trois positions possibles au niveau des jambes soit : séparée, croisée, hamac
 - Grandeur : petit, moyen, large, X-large

CARACTÉRISTIQUES

Maximum 250 lbs
Modèle Obèse maximum
Modèle sur mesure disponible

Couleurs disponibles

- Bleu royal 
- Vert forêt 
- Noir 